



PRESENTAZIONE
Alcune evidenze sul settore del restauro
FOCUS LOMBARDIA

Maggio 2022

Imprese delle Attività di conservazione e restauro di opere d'arte

Ateco 2007: 90.03.02

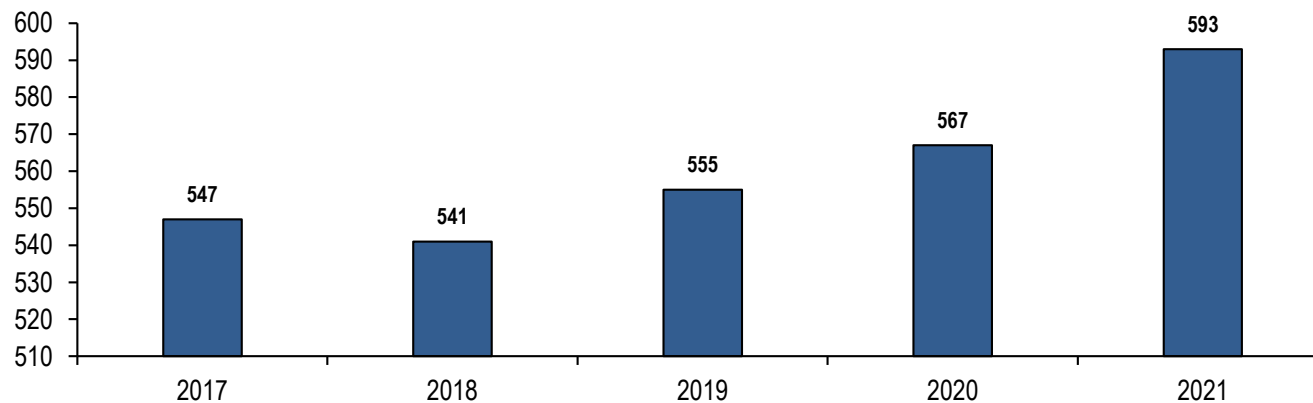
Imprese registrate

Imprese totali e artigiane delle Attività di conservazione e restauro di opere d'arte nelle province lombarde
anno 2021 - imprese registrate – Codice Ateco 2007 90.03.02

	Totale imprese	Artigianato	inc.% artigiano
BERGAMO	104	97	93,3
BRESCIA	110	94	85,5
COMO	40	36	90,0
CREMONA	36	35	97,2
LECCO	12	10	83,3
LODI	11	11	100,0
MANTOVA	57	54	94,7
MILANO	165	128	77,6
MONZA E BRIANZA	30	29	96,7
PAVIA	28	26	92,9
SONDRIO	14	12	85,7
VARESE	68	61	89,7
LOMBARDIA	675	593	87,9

Elaborazione Osservatorio MPI Confartigianato Lombardia su dati Unioncamere-Movimprese

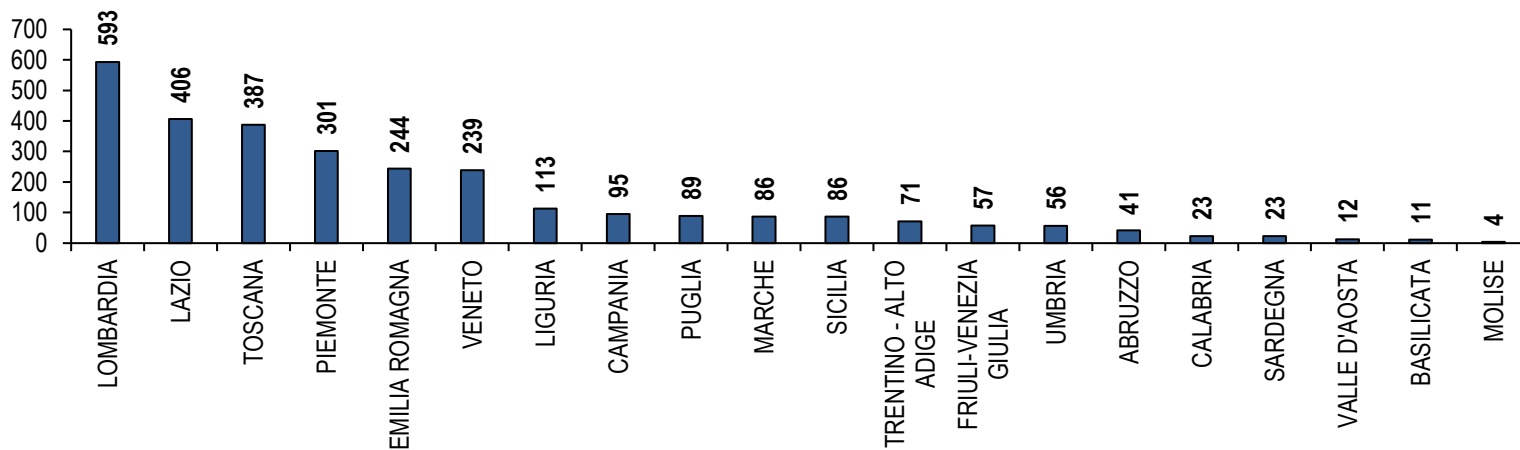
**Dinamica imprese artigiane del settore
In Lombardia (2017-2021)**



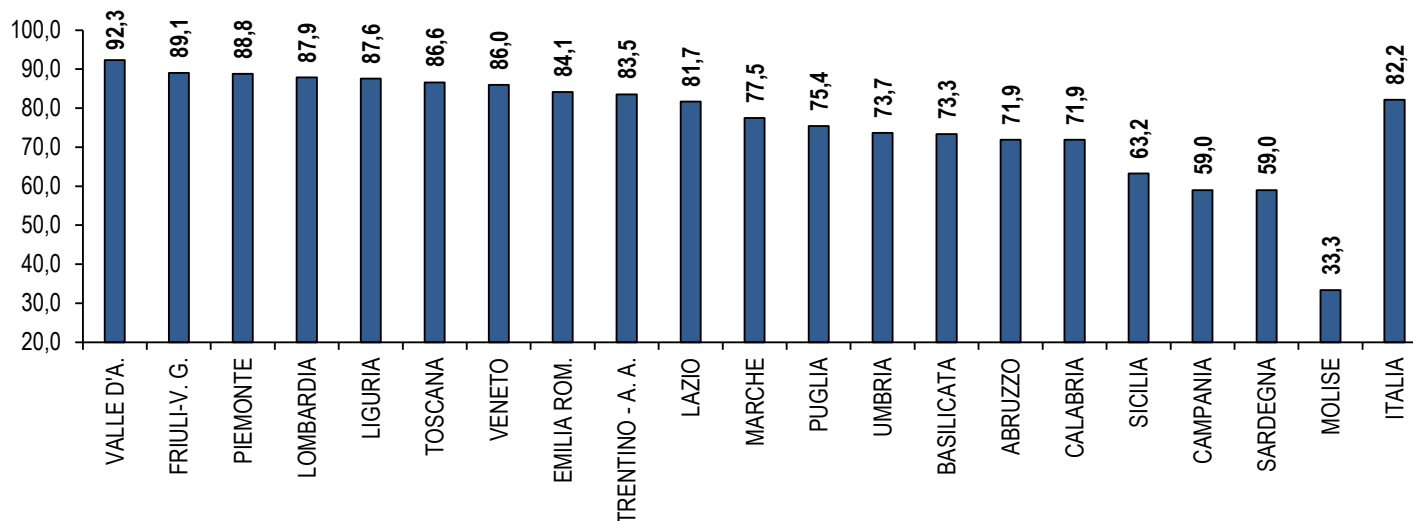
Elaborazione Osservatorio MPI Confartigianato
Lombardia su dati Unioncamere-Infocamere

Alta vocazione artigiana delle imprese del restauro

Numero imprese artigiane del restauro nelle regioni italiane
Anno 2021- imprese registrate- Codice Ateco 2007 90.03.02



Incidenza dell'artigianato nel settore del restauro nelle regioni italiane
I trim.2021- peso % imprese artigiane sul totale imprese - Codice Ateco 2007 90.03.02



Allargando il perimetro ... Quante imprese per la tutela, valorizzazione e recupero dei 'gioielli culturali' ?

Imprese dei settori interessati da manutenzione, protezione e restauro dei beni culturali in Lombardia
Anno 2021

	TOTALE	ARTIGIANATO	Incidenza % artigianato sul totale
Installatori impianti elettrici, idraulici e altri impianti	32.767	24.266	74,1%
Completamento e finitura edifici	58.894	5.372	88,0%
Attività di conservazione e restauro	675	593	87,9%
Attività di servizi per edifici e paesaggio	18.724	13.205	70,5%
TOTALE	111.060	89.872	80,9%

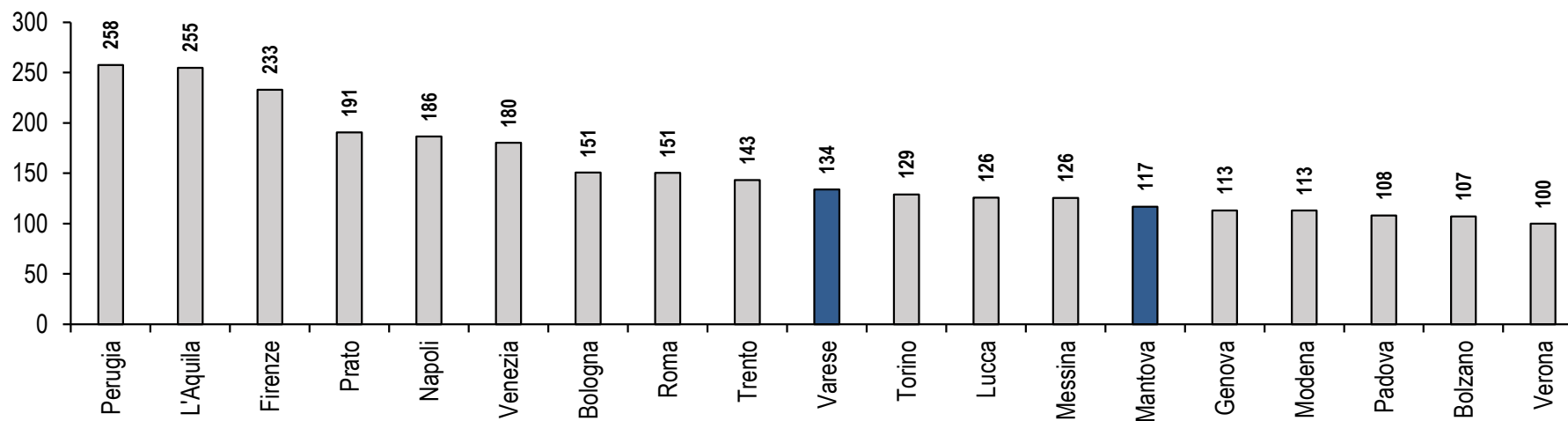
*Il recupero della metà del gap di spesa, rispetto alla media nazionale, per l'acquisto di beni e servizi per il settore Cultura e servizi ricreativi si tradurrebbe per la nostra regione in 1.800 nuovi posti di lavoro nelle 22 mila imprese che si occupano di installazione di impianti, completamento e finitura di edifici, attività di conservazione e restauro di opere pubbliche e attività di servizi per edifici e paesaggio.

Elaborazione Osservatorio MPI Confartigianato Lombardia su dati Unioncamere-Infocamere

SPECIALIZZAZIONE SETTORIALE nelle attività di conservazione e restauro di opere d'arte

Nel settore delle Attività di conservazione e restauro di opere d'arte si contano **1.166** addetti totali in Lombardia

Province italiane per più elevata specializzazione nelle Attività di conservazione e restauro di opere d'arte
I trimestre 2021- addetti delle Localizzazioni Attive - Codice Ateco 2007 90.03.02- prov. con oltre 50 add .nel settore



Rapporto % fra totale addetti del restauro provincia diviso totale addetti provincia e totale addetti del restauro in Italia diviso totale addetti in Italia
Elaborazione Osservatorio MPI Confartigianato Lombardia su dati CCIA Marche

Figure professionali – classificazione Istat:

Gruppi -Classi	Categorie	Figure professionali elementari
344 Tecnici dei servizi culturali	3444. Tecnici restauratori	Tecnico del restauro di beni culturali
255 Specialisti in discipline artistico espressive	2551. Pittori, scultori, disegnatori e restauratori di beni culturali	Designer industriale, Direttore creativo, Disegnatore artistico, Disegnatore di abbigliamento, Disegnatore di arredamenti, Disegnatore di tessuti, Disegnatore per case di moda, Grafico creativo, Web designer, Pittore e Restauratore di beni culturali

Dati riferiti all'anno 2021

31,3%

quota imprese che riscontrano difficoltà di reperimento
Motivo principale= ridotto numero candidati

dato medio totale:

33,4%

14,0%

quota imprese propense ad assumere giovani under 30

28,8%

85,7%

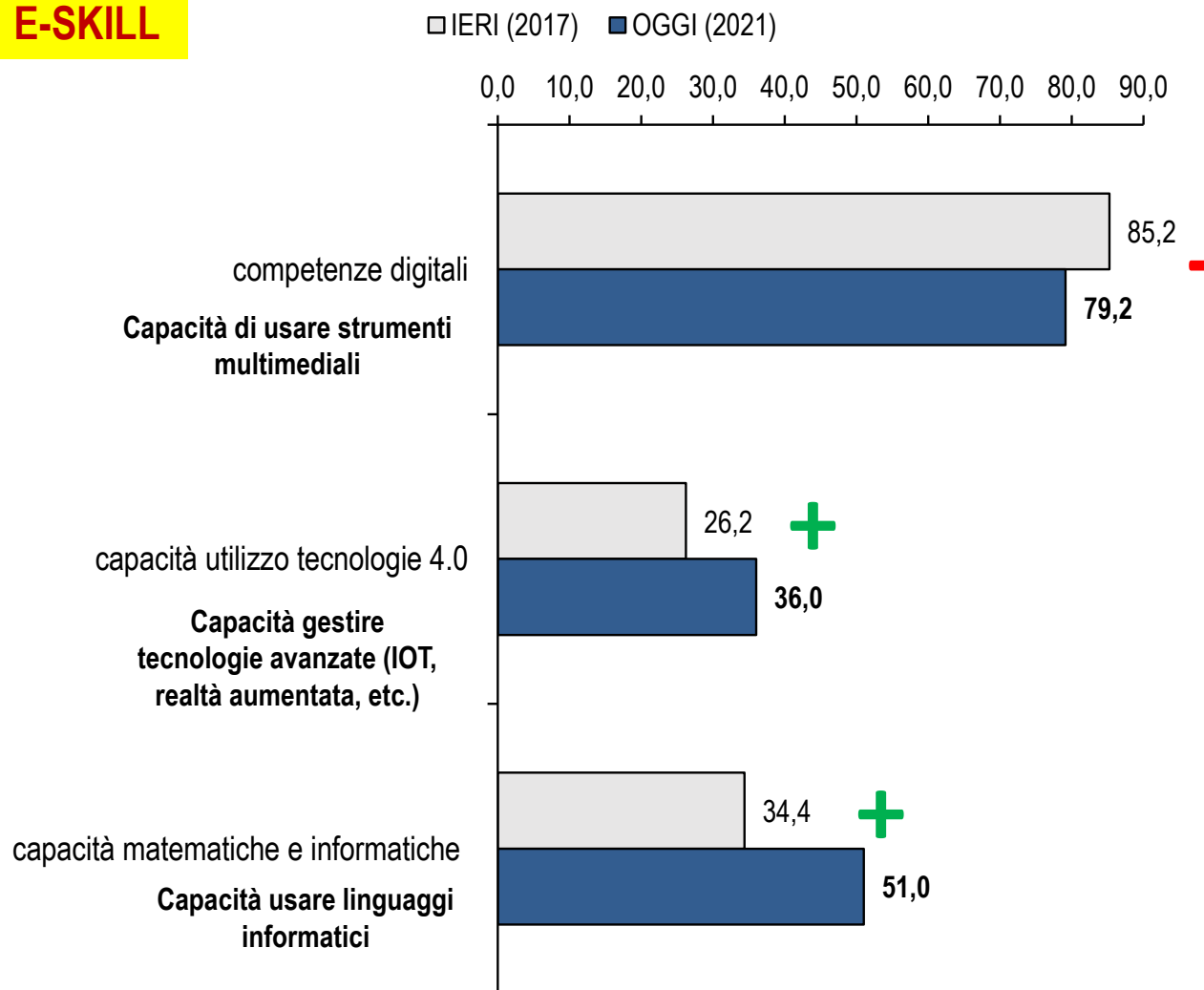
quota imprese che ricercano profili con esperienza

65,7%

Competenze DIGIT richieste ai Pittori, scultori, disegnatori e restauratori di beni culturali

Competenze DIGIT di livello alto e medio-alto richieste alle figure professionali Pittori, scultori, disegnatori e restauratori di beni culturali in Lombardia
Anno 2021-% sul totale entrate

E-SKILL



Quota entrate difficili da reperire

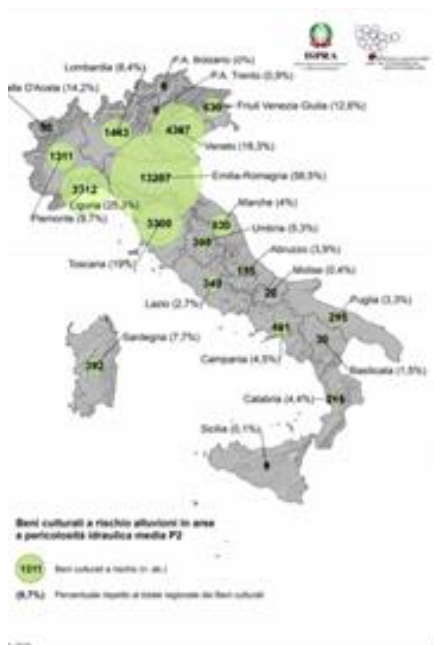
26,3%

16,7%

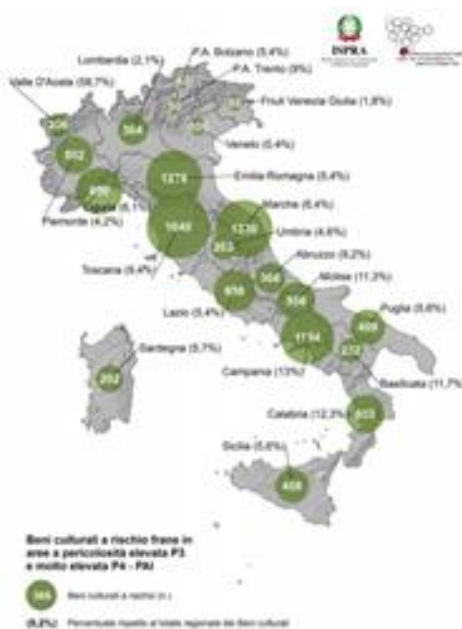
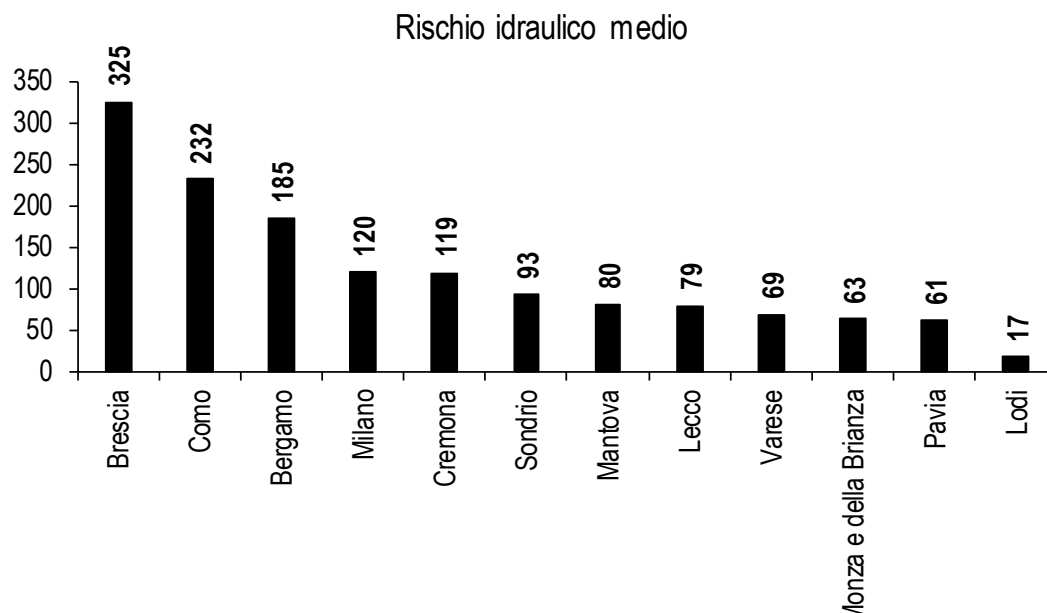
40,0%

Beni culturali* a rischio frana e alluvioni

* Beni Culturali architettonici, monumentali e archeologici italiani del Sistema VIR - Vincoli in Rete (<http://vincoliinrete.beniculturali.it>) realizzato dall'Istituto Superiore per la Conservazione ed il Restauro (ISCR) (17.274 in Lombardia)



1.143
beni culturali lombardi
a rischio idrico medio



364
beni culturali lombardi
a rischio frana
elevato, molto elevato

